

Auszug aus unserem Sortiment

Nadelschnittholz-Produkte (Deutschland)

Fichte, Tanne, Kiefer, Lärche oder Douglasie

- Bretter (auch Palettenbretter)
- Latten (auch S10-Latten / CE-Latten)
- Bohlen (auch Gerüstbohlen u. Keilbohlen)
- Kantholz (Kreuzholz)
- KVH Rohware (frisch oder getrocknet)
- Rauspund
- Listenbauholz (auch Abbund möglich)
- Blockhausbohlen etc.
- Stammware
- Tischlerware
- KVH / KVH nach Liste
- Brettschichtholz nach Liste und Zeichnung
- Lamellenbalken
- Halbfertigprodukte

Veredelungsmöglichkeiten:

- Trocknung (auch mit IPPC)
- Hobelung
- Tauch- oder Druckimprägnierung

KVH, Duo-/Trio-Balken, BSH

KVH (Konstruktionsvollholz)

- Stangenware von 4,00 bis 13,50 m
- als Liste
- auch als Blockhausbohle

Duo- / Trio-Balken

- Stangenware oder als Liste

BSH (Brettschichtholz)

- Stangenware oder als Liste

-BSH-Deckenelemente

schwedische Hauptware (Battens)

Fichte/Tanne oder Kiefer, Va. und besser, getr. auf 16 - 18 % HF, scharfkantig, sägerau

Fi/Ta-Battens (Weißholz):

36 x	150	mm
40 x	93 – 145 – 185 –	240 mm
47 x	75 – 100 – 125 – 150 – 175 – 200 – 225	mm
50 x	125 – 150 – 175 – 200	mm
63 x	125 – 150 – 175 – 200	mm
75 x	175 – 200 – 225	mm

Länge: 2,70 / 3,00 m bis 5,10 / 5,40 m

schwedische Hobelware

Fichte/Tanne oder Kiefer, Vla. u. besser, getrocknet auf 18 - 20 % HF, längenpaketierte

Rauspund oder egalisierte Bretter

z. B. aus	16 x 75 mm	FM z. B.	14,0 x 72 mm
	19 x 100 mm		18,5 x 96 mm
	19 x 125 mm		18,5 x 121 mm
	22 x 100 mm		21,0 x 96 mm
	22 x 125 mm		21,0 x 121 mm
	22 x 150 mm		21,0 x 146 mm
	25 x 100 mm		23,5 x 96 mm
	25 x 125 mm		23,5 x 121 mm
	25 x 150 mm		23,5 x 146 mm
	32 x 100 mm		28,5 x 96 mm
	32 x 125 mm		28,5 x 121 mm
	32 x 150 mm		28,5 x 146 mm

Latten egalisiert

z. B. aus	22 x 75 mm	FM z. B.	20 x 72 mm
	25 x 75 mm		24 x 72 mm
	40 x 125 mm		38 x 58 mm

Glattkantbretter, u/s hobelfallend inkl. Va.

z. B. aus	22 x 100 mm	FM z. B.	19 x 96 mm
-----------	-------------	----------	------------

Profilholz, u/s hobelfallend inkl. Va.

z. B. aus	22 x 100 mm	FM z. B.	19,0 x 96 mm
	25 x 125 mm		22,5 x 121 mm
	47 x 100 mm		3 x 12,5 x 96 mm

Längen: 2,70 / 3,00 m bis 5,10 / 5,40 m

schwedische Rauware:

Fichte/Tanne oder Kiefer, Vla. und besser getrocknet auf 16- 18 % HF, lp, sägerau

Fi/Ta-Rauware (Weißholz):

16 x	75 – 100	mm
19 x	75 – 100 – 125	mm
22 x	75 – 100 – 125 – 150	mm
25 x	100 – 125 – 150	mm
32 x	100 – 125 – 150	mm
36 x	100 – 125 – 150	mm

Kiefern-Rauware (Rotholz)

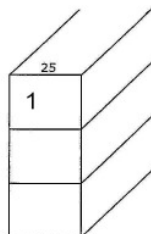
16 x	75 – 100 – 125	mm
19 x	75 – 100 – 125	mm
22 x	75 – 100 – 125	mm
25 x	75 – 100 – 125 – 150 – 175	mm
32 x	100 – 125 – 150	mm
38 x	100 – 125 – 150 – 175 – 200	mm
50 x	100 – 125	mm

Längen: 2,70 / 3,00 m bis 5,10 / 5,40 m

nordische „Theaterlatten“

mehrschichtig verleimte sogenannte Theaterlatten in Fichte, Kiefer oder Espe, keilgezinkt, allseitig gehobelt und gefast (4-seitig), trocken 12 % Holzfeuchte (+/- 2 %), praktisch fehlerfrei,

28 x 50 mm
 28 x 60 mm
 28 x 70 mm



„Gartenholz“-Sortimente

Kiefer oder Lärche / Douglasie

4-seitig gehobelt und gefast
 kesseldruckimprägniert grün, gelattet

z.B. 70 x 70 mm, 90 x 90 mm
 45 x 90 mm, 22 x 95 mm
 60 x 120 mm, 140 x 240 mm

Riffeldielen

Kombi-Profil, kesseldruckimprägniert grün

z.B. 20 x 120 mm, 28 x 145 mm

„Flexible Spanplatte“ (Recoflex®)

aus Holzgranulat, Kork, Elastomeren und Bindemitteln

- biegsam in jede Richtung (schnell und einfach zu verarbeiten)
- leicht zu bearbeiten (schneiden, bohren, fräsen)
- beschichtbar mit vielen Materialien
- zu 95 % aus nachwachsenden Rohstoffen
- starke Krümmungen möglich
- Schraubendrehungen möglich
- neue Designideen möglich
- erhält seine Festigkeit durch die Beschichtung

Lieferbar in Stärken von 4 bis 18 mm, auch als Rollenware (bis max. 9 mm) „endlos“

Laubschnittholz

Stammware in verschiedenen Stärken
 frisch bzw. getrocknet auf ca. 9 % (+/- 2 %)

- Eiche
- Buche
- Esche
- Ahorn

**spezielle Zuschnitte
 (auch gekappt ab 30 cm)
 für z.B. die Möbelindustrie
 möglich**

Eichen-Fachwerk-Listebauholz /-Vorratskantholz

z. B. 120 x 120 mm, 120 x 160 mm,
 140 x 140 mm, 200 x 200 mm

Veredelungsmöglichkeiten:

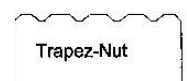

- Hobelung
- Riffelung
- Rand-/Trocknung

Deutsche Eichen-Bohlen

Stärken: 30 mm Breiten: 100 bis 200 mm
 40 mm
 50 mm
 60 mm
 70 mm

Beispiele:

Kombi-Profil z. B.:



Bongossi-Schnittholz

Fassadenprofile (Rhombusprofil)

- in Western Red Cedar, Robinie und Eiche



Ehlbeck & Cordes

Inh. Claus Cordes e.K.

Holzimport und -Export- Agentur
 Blankeneser Chaussee 76
 D-22869 Schenefeld, Bz. Hamburg

Telefon: +49 (0)40 - 83 92 31-0
 Telefax: +49 (0)40 - 83 92 31-31

E-Mail: info@ehlbeck-cordes.de
 Internet: www.ehlbeck-cordes.de
 USt. IdNr.: DE280896174

Verkauf über den Fachhandel

